






SIMBOLI UTILIZZATI

Nel presente manuale, nell'etichetta e nell'imballaggio del prodotto sono utilizzati simboli per richiamare l'attenzione dell'utente su informazioni ed osservazioni di particolare importanza, i simboli sono i seguenti.

	ATTENZIONE o PERICOLO
	Marcatura CE di conformità Europea
	Conformità alla Direttiva 2012/19/EU. Il prodotto risponde ai requisiti richiesti dalle nuove direttive introdotte a tutela dell'ambiente e che deve essere smaltito in modo appropriato al termine del suo ciclo di vita. Chiedere informazioni alle autorità locali in merito alle zone dedicate allo smaltimento dei rifiuti. Chi non smaltisce il prodotto seguendo quanto indicato in questo paragrafo ne risponde secondo le norme vigenti.
	Dispositivo di Classe II
	Dispositivo non idoneo ad essere ricoperto di materiale termicamente isolante

ISTRUZIONI D'USO e INSTALLAZIONE

Il dispositivo è idoneo ad essere appoggiato su piani di appoggio normalmente combustibili. Utilizzare la lampada esclusivamente con la tipologia di lampadina sopra indicata. Non sostituire in nessun caso la lampadina fornita con altre non aventi le caratteristiche sopra indicate. Non ricoprire in nessun caso la lampada con materiale termicamente isolante quali teli, etc. Prima di effettuare eventuali operazioni di pulizia assicurarsi che la spina sia disinserita.

Installazione: 1- posizionare l'apparecchio a terra nella posizione desiderata. 2- inserire la spina sulla presa di alimentazione elettrica. 3- agire sull'interruttore a pedale per accendere l'apparecchio.


Pulizia: procedere alla pulizia avendo cura di rimuovere prima la polvere in eccesso. Utilizzare una spugnetta morbida inumidita appena con acqua e sapone neutro, ed asciugare con un panno di cotone morbido ed asciutto.

SMALTIMENTO

Il prodotto al termine del suo ciclo di vita deve essere smaltito, seguendo le norme vigenti relative allo smaltimento differenziato. Il costruttore si farà carico delle spese necessarie allo smaltimento dell'apparecchio. Il prodotto è composto da sostanze che possono inquinare l'ambiente circostante se non opportunamente smaltite.

SANTOMARO Design

Santomaro Snc di Franco Ciribeni e C.
via Gorizia 40, 62012 Civitanova Marche, Italia info@santomarodesign.com
www.santomarodesign.com +39 0733 810388 P.I. 01864380439



SANTOMARO
Engineering
Design

Certificato di Garanzia

INTRODUZIONE

Vi ringraziamo per aver scelto un prodotto SANTOMARO.

Questo manuale di istruzioni è una guida all'uso corretto del prodotto. Vi preghiamo di volerlo leggere con attenzione prima di utilizzare il sistema in modo da assicurargli un corretto funzionamento il più a lungo possibile nel tempo.

Vogliate prendere familiarità con la struttura e le funzioni del prodotto in questione in modo che possiate utilizzarlo in maniera corretta ed efficiente per soddisfare ogni vostra esigenza.

AVVERTENZE GENERALI

Apparecchio idoneo all'uso interno.

Dopo aver tolto l'imballaggio, assicurarsi dell'integrità dell'apparecchio.

Accertarsi che la tensione di rete elettrica sia uguale a quella indicata nell'etichetta dati tecnici e che l'impianto sia compatibile con la potenza dell'apparecchio.

In caso di incompatibilità fare sostituire la presa con altra di tipo adatto da personale professionalmente qualificato.

E' sconsigliabile l'uso di adattatori, prese multiple e/o prolunghe.

Se il cavo flessibile esterno di questo apparecchio viene danneggiato, deve essere sostituito esclusivamente dal costruttore, dal suo servizio di assistenza, o da personale qualificato equivalente, al fine di evitare pericoli.

Non immergere mai l'apparecchio in acqua o in altri liquidi.

Non lasciare esposto l'apparecchio ad agenti atmosferici.

Non tenere l'apparecchio vicino a fonti di calore.

Il costruttore non può essere considerato responsabile per eventuali danni derivati da usi impropri, erronei ed irragionevoli.

Allorché si decida di smaltire come rifiuto questo prodotto, si raccomanda di renderlo inoperante tagliandone il cavo di alimentazione e di rendere innocue quelle parti dell'apparecchio suscettibili di costituire un pericolo.

Tenere lontano dalla portata di bambini e di animali.

AVVERTENZE D'USO

In caso di guasto e/o di cattivo funzionamento della lampada, non utilizzarla, spegnerla e non manometterla.

Per l'eventuale riparazione rivolgersi ad un centro autorizzato dal costruttore e richiedere l'utilizzo di ricambi originali.

Assicurarsi sempre che la tensione di rete elettrica sia uguale a quella indicata nell'etichetta dati tecnici della lampada e che l'impianto sia compatibile con la potenza della lampada.

Prima di eseguire operazioni di pulizia o manutenzione, spegnere l'interruttore di funzionamento e attendere il raffreddamento.

Quando la lampada rimane inutilizzata per lunghi periodi è opportuno immagazzinarla in luoghi puliti e asciutti, coprendola con un panno per evitare infiltrazioni di polvere. L'installazione deve essere effettuata secondo le istruzioni del costruttore.

Tenere una distanza di almeno 20 cm dalla lampada all'oggetto da illuminare.

DATI TECNICI

Classe di sicurezza:	II
Dimensioni:	750 x 630 mm H 450 mm
Peso totale:	4,6 Kg
Potenza max:	70 W
Tensione di alimentazione:	230 V~
Frequenza di alimentazione:	50 Hz
Grado di protezione IP:	IP 20
Attacco lampada:	E27
Temperatura ambiente:	+10 + 40°C

CONTENUTO DELLA CONFEZIONE

- n° 1 lampada da appoggio Archie con cavo rivestito in tessuto, interruttore a pedale 2(i) A 250V 1E4 e spina 10A 250V
- n° 2 lampadine trasparenti E27 ø 95 mm led 8W 220V
- n° 1 manuale d'uso e manutenzione

GARANZIA

La garanzia di applicazione è valida 24 mesi dalla data di acquisto per difetti di materiale o di fabbricazione. Lo scontrino e il certificato di garanzia si devono presentare assieme nel caso di reclami.

Se ci sono guasti a causa di difetti di materiale e/o fabbricazione durante il periodo di garanzia, garantiamo la riparazione del prodotto gratuitamente, a patto che:

- l'apparecchio sia stato usato in modo corretto ed ai fini per cui è stato costruito;
- l'apparecchio sia stato riparato da esperti, cioè da persone incaricate dal fornitore;
- non rientrano in garanzia le parti che dimostrano un normale logoramento.

Se entro il periodo di garanzia emerge un difetto che non può essere riparato, l'apparecchio viene cambiato gratuitamente.

ARCHIE

LAMPADA DA APPOGGIO _ Floor lamp



Una sofisticata intersezione di forme e materiali rende la lampada Archie un oggetto di luce unico ed elegante per caratteristiche plastiche ed estetiche, il tutto enfatizzato dalla purezza dei materiali utilizzati.

A sophisticated intersection of shapes and materials makes the Archie lamp an unique and stylish object thanks to its aesthetic and styling features, further emphasized by the high-purity materials used.

Legno: frassino naturale, noce
Calotta: bianco, antracite - bianco,
rame - bianco
Cavo: alluminio, nero, blu notte

